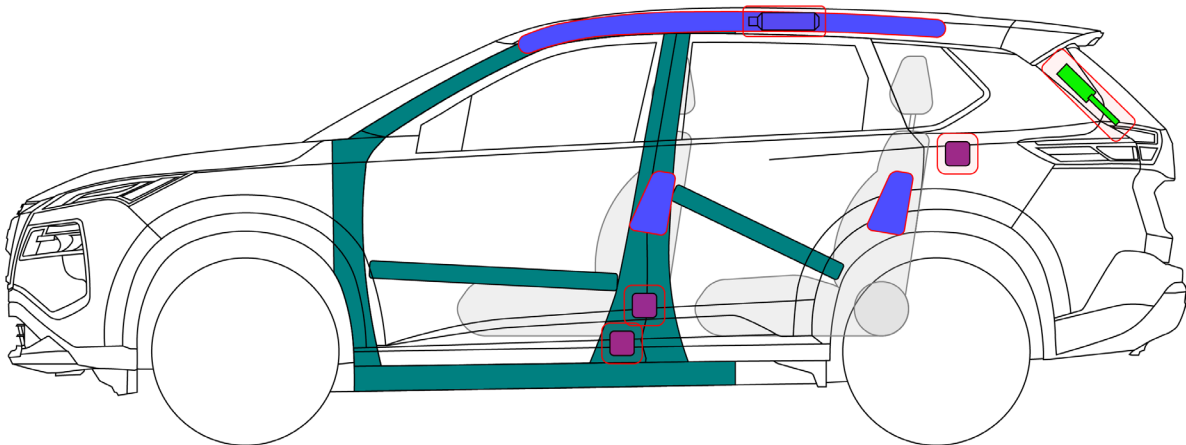
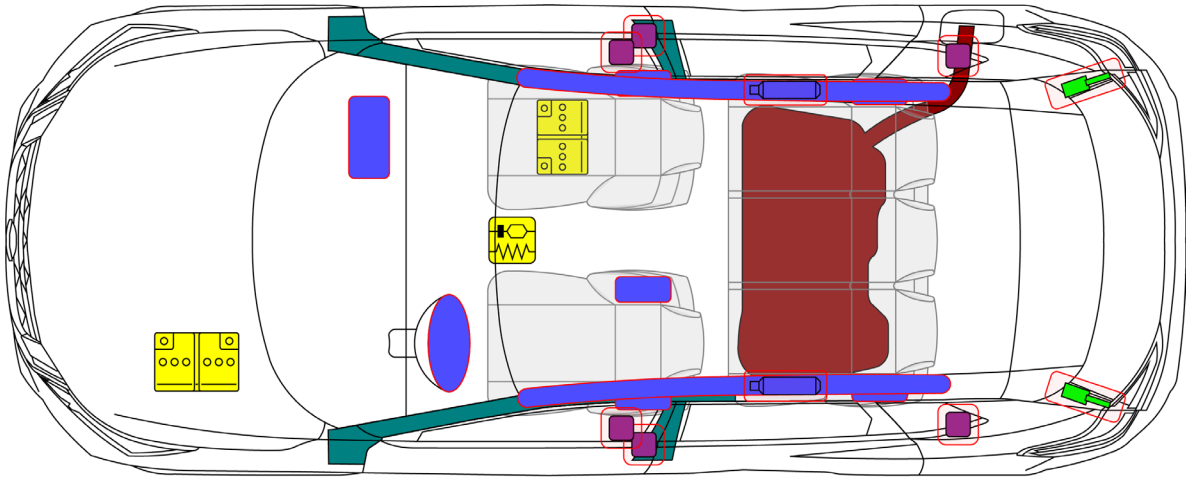












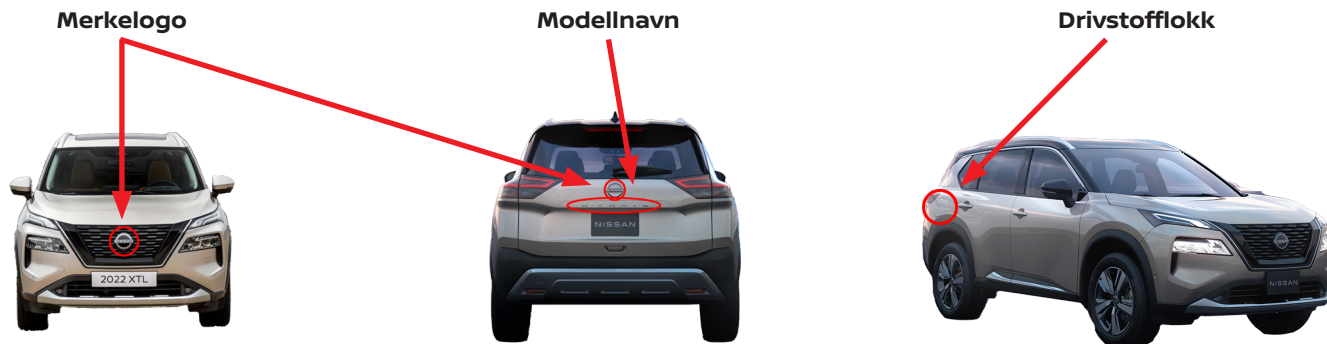
Nissan X-Trail

TYPE: T33, 5-door SUV
(2022 -)



| | | | | |
|---|--|--|---|--|
|  Kollisjonspute |  Gassgenerator |  Setebeltestrammer |  SRS-kontrollmodul |  Batteri med lav spenning |
|  Gassfjær / Fjær med forspenning |  Høy sikkerhetssone |  Bensinnhold bensin | | |
| | | | | |
| | | | | |

1. Identifisering / Gjennkjenning



2. Immobilisering / stabilisering / løfting

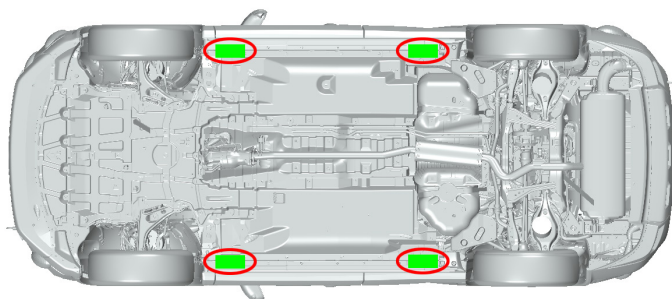
I Immobiliser kjøretøyet:

1. Blokker hjulene
2. Bruk brems
3. Trykk én gang på P (park)-knappen for å velge P (park) stilling

Løftepunkt:



Riktige løftepunkt

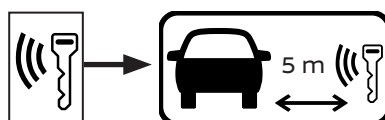


3. Deaktivere direkte farer / sikkerhets regler


1. Trykk på Start/Stopp-knappen for å slå av motoren




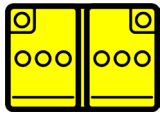
n så elektronisk nøkkel og hold den minst 5 m (16 fot) borte fra kjøretøyet



Tilgang til motorrommet




2. Koble fra 12 Volt batteri



4. Tilgang til fører \ passasjerer

Høyfast stål i karosseri og dør



Justering av rattstammen



Setejustering

Elektrisch



Håndmatikk



Glasstyper:

- A. Laminert glass
- B. Herdet glass



5. Lagret energi / væske / gass / fast

| | | |
|--|--------------------|------------------|
| | 12V | |
| | R-1234yf 1005 g | |
| | 55L | |
| | 12V Li-ion | |

8. Tauing / transport / lagring

Lagring for Slepekrok




Slepekrok foran



Slepekrok bak



Tauing



10. Forklaring av piktogrammer

| | | | |
|--|--|--|-------------------------------|
| | Fjern smartnøkkelen | | Brannfarlig |
| | Forsiktighet | | Skadelig for menneskers helse |
| | Advarsel; lav temperatur | | Eksplisiv |
| | Klimaanlegg komponent | | Etsende |
| | Kjøretøy på drivstoff av flytende gruppe 1 | | Motorpanser |