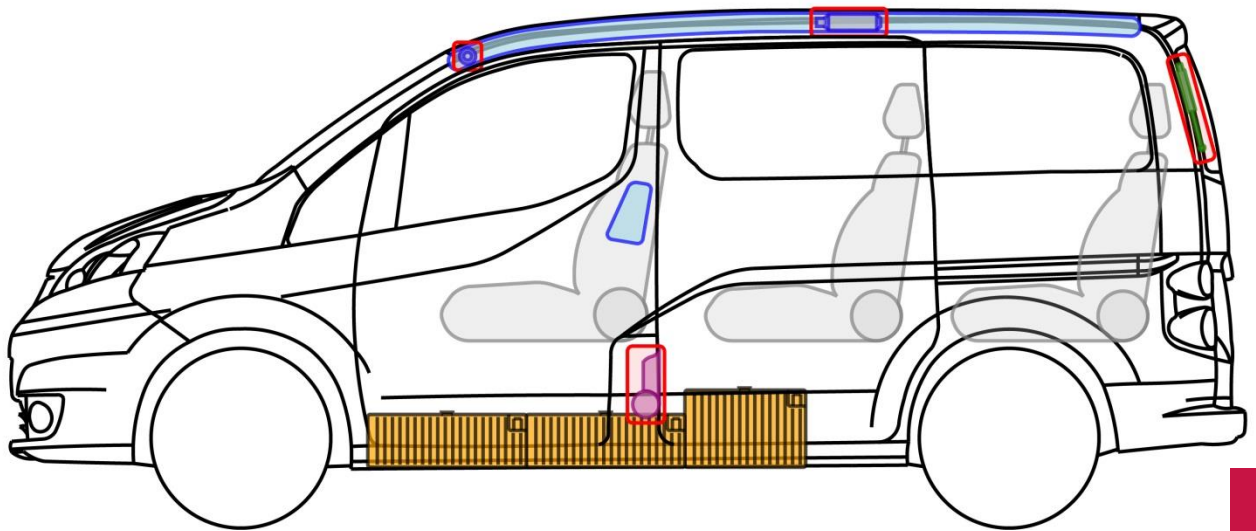
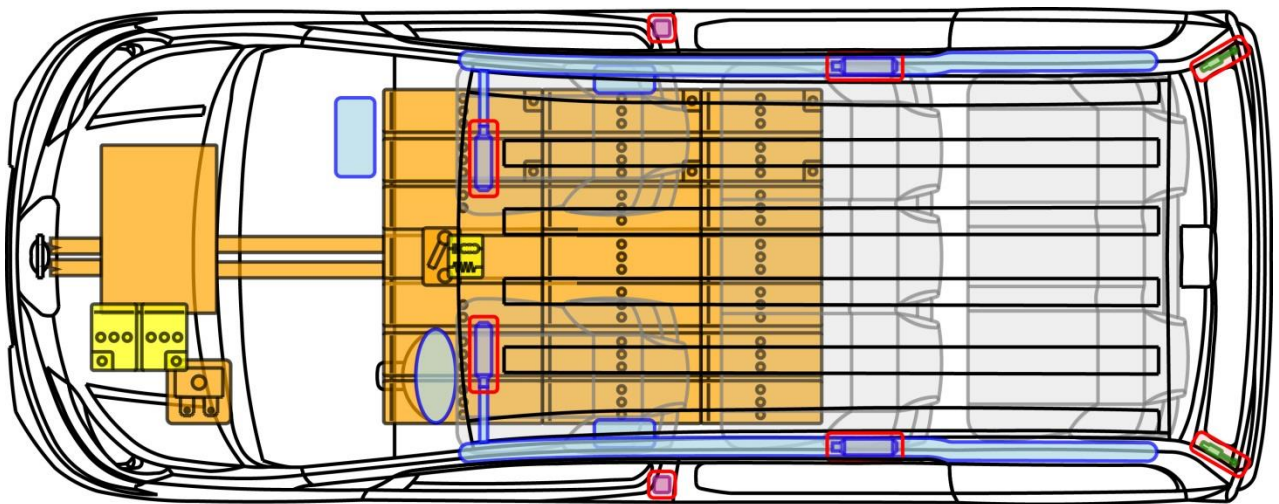




e-NV200

Type: ME0M, 2014-



e-NV200

Legende

	Kollisjonspute		Gassgenerator		Seteltestrammer		SRS-kontrollmodul		Aktivt system for beskyttelse av fotgjengere
	Automatisk veltebeskyttelses-system		Gassfjær/fjær med fospennning		Høy sikkerhetssone		Sone som krever spesiell oppmerksomhet		
	Batteri med lav spenning		Superkondensator, lav spenning		drivstofftank		Gasstank		Sikkerhetsventil
	Batteripakke, høy spenning		Kraftkabel/-component med høyspenning		Høyspenningssystem som frakobler høyspenning		Sikringsboks som frakobler høyspenning		Superkondensator med høyspenning
	Drivstofftank med bensin/etanol								



Generell informasjon


- Ved kollisjon med aktivering av kollisjonsputen og / eller aktivering av sikkerhetsbeltestrammere vil fremdriftssystemet bli deaktivert. Låsesystemene er fortsatt aktive.
- Tiden det tar å gjennomføre deaktivering av kollisjonsputesystemene er 10 minutter etter at stegene for deaktivering er gjennomført.
- **Beskyttende utstyr er påkrevd (isolerende hansker opp til 1000 V, ansiktsbeskyttelse).**


Sikre bilen mot å rulle vekk

- Blokker hjul
- Sett på parkeringsbremsen

Deaktivere høyspent (HV)- og kollisjonsputesystemet (SRS)

Metode 1

1. Kontroller om «Klar»-indikatoren i instrumentklyngen er opplyst. Symbol: 
2. Hvis systemet er aktivt, trykk på Start/Stopp-knappen én gang.
3. Koble fra 12-voltsbatteriet. Den negative batterikabelen først.





Deaktivere høyspent (HV)- og kollisjonsputesystemet (SRS)

Metode 2

1. Lokaliser og åpne sikringsboksen.
2. Fjern den angitte sikringen fra sikringsskapet.
3. Koble fra 12-voltsbatteriet. Den negative batterikabelen først.





Deaktivering av høyspenningssystemet (HV)

Metode 3

1. Lokaliser nødbryteren for frakobling.




2. Skru av panelet og løft det oppover.



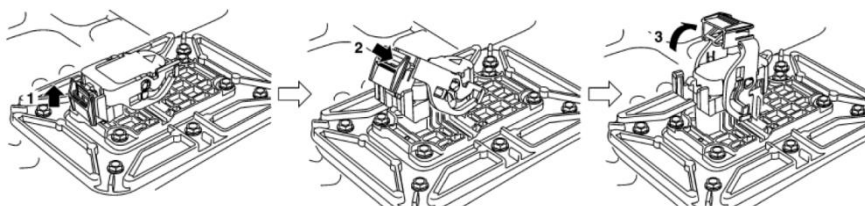
3. Åpne dekselet, for eksempel ved å skru det løs (skiftenøkkelstørrelse 10 mm) eller tving det åpent.



4. Fjern nødstoppbryteren som angitt!



- **Beskyttende utstyr er påkrevd (isolerende hansker opp til 1000 V, ansiktsbeskyttelse).**



- **Hvis 12 voltsbatteriet ikke kan kobles fra, er kjøretøyets kollisjonsputesystemer fortsatt aktive!**